

X PLAXMETAL



ERGOPLAX

MODELOS



Presidente
33682



Secretária
33970



Fixa
34749 (Montada)



Fixa Slim
62001 (Montada)
62000 (Desmontada)



Secretária Caixa
37031



Longarina

- 53858 (Plástico preto)
- 53857 (Plástico cinza)
- 53859 (Metal preto)
- 53860 (Metal cinza)
- 54412 (Metal cromado e preto)
- 53861 (Metal cromado)

OPCIONAIS

(entre em contato com um representante para verificar a compatibilidade dos opcionais)

Acabamentos



Preto



Cinza



Fixo

Estofados (somente vinil preto)



Assento e encosto estofados



Assento estofado



Sem estofado

Acessórios para cadeira fixa



Connect

Estruturas



Preta



Cromada



Cinza



Branca

Longarinas



Metal cromado



Metal preto



Metal cromado e preto



Metal cinza

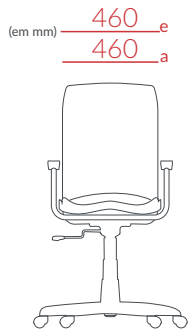


Plástico preto

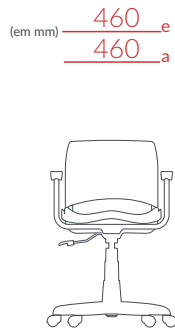
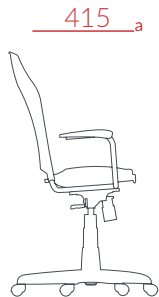


Plástico cinza

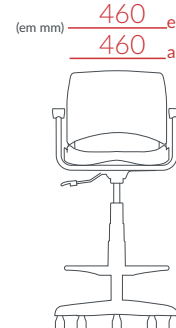
DIMENSÕES (em mm)



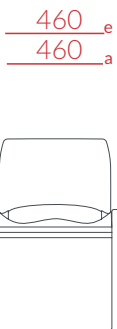
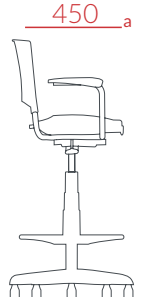
Presidente



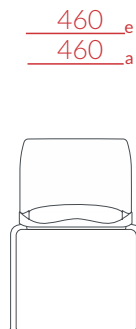
Secretária



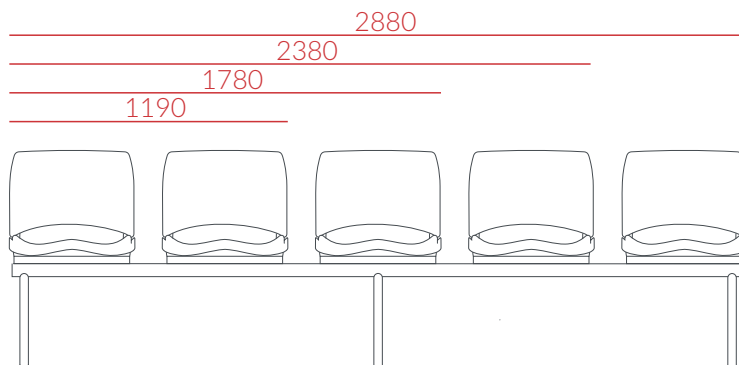
Secretária caixa



Fixa



Fixa Slim



Longarina

REVESTIMENTOS

Vinil



Preto T19 Cinza T49 Branco T83 Café T22 Marrom T20 Bege T21 Amarelo T82 Vermelho T33 Vinho T43 Lilás T84 Azul T32 Verde Oliva T81

T19 Preto também disponível em Microperfurado (T93)

Poliéster



Preto T11 Cinza T57 Fendi T87 Amarelo T77 Laranja T37 Vinho T15 Vermelho T17 Azul T12 Verde T42 Verde Musgo T56

ACABAMENTOS



Branco 07 Amarelo 10 Cereja 11 Azul Bic 12 Preto 13 Laranja 14 Cinza Cz3 15 Acqua Marine 16 Bege 17 Verde 25 Violeta 27 Rosa 46 Marrom 47

LIMPEZA E CONSERVAÇÃO

Como qualquer tecido, o material das cadeiras Plaxmetal vai precisar, ocasionalmente, de uma limpeza para mantê-lo com boa aparência e confortável. Siga com cuidado as dicas abaixo para garantir a qualidade e o aspecto de novo do tecido por muito mais tempo:

Facto Dunas e Vinil: Friccionar levemente o tecido com esponja umedecida utilizando sabão neutro e remover o excesso com um pano suave. Não utilizar produtos químicos derivados do petróleo.



Poliéster, Aero e Telas: Para manchas oleosas e pastosas que penetrarem entre o urdume e a trama do tecido, remova o excesso da sujeira da superfície do tecido e use, para completa remoção, uma solução de detergente neutro ou uma solução de amoníaco, umedecendo a superfície manchada e esfregando de maneira suave até a completa remoção. O pó e a sujeira sólida podem ser removidos facilmente, usando um aspirador ou uma escova macia comum.



Concept: Use agente de limpeza de base água, para manchas de base aquosa. Use limpador solvente para manchas a base de óleo.

